



# Minimum catalographique

## Extraits

### CCI de FRANTIQ



Il s'agit ici d'une liste des champs et sous-champs qu'il faut veiller à renseigner quand les éléments descriptifs tirés de l'extrait ou de son document-hôte le permettent

Dans le CCI-FRANTIQ, on entend par «extrait» une partie composante d'une revue (article) ou d'une monographie (chapitre, contribution,...), y compris sous la forme d'un tiré à part

## Sommaire :

Bloc 0 \_\_\_\_\_ p. 4

- 000 – Label

Bloc 1 \_\_\_\_\_ p. 5

- 100 – Données générales de traitement
- 101 – Langue du document
- 102 – Pays d'édition ou de production
- 181 – Type de contenu
- 182 – Type de médiation

Bloc 2 \_\_\_\_\_ p. 7

- 200 – Titre et mention de responsabilité
- 210 – Adresse bibliographique
- 215 – Collation

Bloc 3 \_\_\_\_\_ p. 8

- 300 – Note générale
- 320 – Note de bibliographie ou index
- 327 – Note de contenu
- 330 – Résumé

Bloc 4 \_\_\_\_\_ p. 9

- 461 – Revue hôte – niveau de l'ensemble
- 463 – Monographie hôte – Unité matérielle

Bloc 5 \_\_\_\_\_ p. 11

- 503 – Titre de forme

Bloc 6 \_\_\_\_\_ p. 12

- 600 – Nom de personne – vedette matière

Bloc 7 \_\_\_\_\_ p. 13

- 700 – Auteur principal – personne physique
- 701 – Co-auteur – personne physique
- 702 – Auteur secondaire – personne physique

Bloc 8 \_\_\_\_\_ p. 16

- 801 – source de catalogage
- 831 – informations retenues
- 856 – adresse électronique

Pactols \_\_\_\_\_ p. 17

Notice d'exemplaire \_\_\_\_\_ p. 18

### Ajouter Notice

Enregistrer | Recherche Z39.50/SRU | Paramètres | Annuler

0 | 1

000 | 001 | 003 | 014 | 017 | 020 | 033 | 035 | 099

#### Section 0

000 ? - Label ✖  
▲ 00 leader

---

001 ? - numéro d'identification de la notice ✖

- Montrer les liens vers la documentation MARC
- Afficher les champs
- Changer la grille
  - Défaut
  - Document cartographique
  - Extraits ←
  - Monographies
  - Publications en série



# Bloc 0

0 1 2 3 4 5 6 7 8 Pactols 4

000 001 003 014 017 020 033 035 099

**Section 0**

000 7 - Label  leader

choisir les valeurs dans le plug-in  Obligatoire

## Assistant de saisie du label UNIMARC

1-4 Longueur de la notice	(auto-calculé)
5- Statut de la notice	n - Nouvelle notice
6- Type de notice	a- Ressource textuelle imprimée
7- Niveau bibliographique	a- Partie composante d'une monographie
8- Niveau hiérarchique	2- Notice de niveau inférieur au niveau le plus élevé (notice fille)
9-16 indicateur/sous-champs/taille	(auto-rempli)
17- Encodage	Niveau complet ("document en mains")
18- Forme de catalogage descriptif	- suit complètement l'ISBD
19-24 structure & longueur des entrées	(auto-rempli)

OK



Annuler


# Bloc 1



0 1 2 3 4 5 6 7 8

100 101 102 105 106 135

### Section 1

100 ?   - données générales de traitement  



a données générales de traitement saisir la « date de publication 1 » dans le plug-in 

101 ?   - langue du document  

a langue du document choisir dans la liste déroulante

d langue du résumé si existe, choisir dans la liste déroulante

l langue des textes d'accompagnement

102 ?   - pays d'édition ou de production  

a pays d'édition choisir dans la liste déroulante

5

### Assistant de saisie de la zone UNIMARC 100

date d'entrée dans le fichier	20210317
Type de date de publication : Date de publication 1 et 2	j - document avec date de publication détaillée
Date de publication 1	<input type="text"/>
Date de publication 2	<input type="text"/>
Public destinataire	k- adulte, haut niveau
Public destinataire 2	[- Caractère de remplissage
Public destinataire 3	[- Caractère de remplissage
Publication officielle	y- pas une publication officielle
Code de notice modifiée	0- Notice non modifiée
Langue du catalogage (obligatoire)	fre
Code de translittération	y- aucun système de translittération
Jeux de caractères utilisés (obligatoire) 1	50- ISO 10646 Niveau 3 (Unicode, UTF-8)
Jeux de caractères utilisés (obligatoire) 2	valeur non obligatoire
Autres ensembles de caractères	<input type="text"/>
Écriture du titre	ba- Latin

OK Annuler



Nouvelles zones 181 & 182 à renseigner ! Voir le tutoriel consacré à ces zones

<b>181</b> ? <input type="checkbox"/> <input type="checkbox"/> - Type de contenu	
= 2 Code du référentiel	rdacotent sélectionner le code du référentiel
= 6 Données de lien entre zones	z01 renseigner le lien entre zones
= c Type de contenu	Texte <b>choisir dans la liste déroulante</b>
<b>182</b> ? <input type="checkbox"/> <input type="checkbox"/> - Type de médiation:	
= 2 Code du référentiel	rdamedia sélectionner le code du référentiel
= 6 Données de lien entre zones	z01 renseigner le lien entre zones
= c Type de médiation	sans médiation <b>choisir dans la liste déroulante</b>

# Bloc 2

0	1	2	3	4	5	6	7	8	F	
200	210	215	230							
<b>Section 2</b>										
200	? [ ] [ ]	- titre et mention de responsabilité								
▲ a		titre propre	saisir le titre propre de l'extrait						Obligatoire	
▲ b		type doc	Extrait						Obligatoire	
▲ c		titre d'un auteur différent								
▲ d		titre parallèle	saisir si existe							
▲ e		complément de titre (avant titre ou sous-titre)	saisir si existe							
▲ f		1e mention responsabilité	saisir							Dupliquer ici, par type de fonction
▲ g		autre(s) mention(s) de responsabilité	saisir si existe							
▲ h		numéro de partie	saisir si existe							
▲ i		titre de partie	saisir si existe							
210	? [ ] [ ]	- adresse bibliographique								
▲ d		date de publication	saisir obligatoirement						Obligatoire	
215	? [ ] [ ]	- coliation								
▲ a		volume et page	10 p.			saisir le nombre de pages de l'extrait et non sa pagination				
▲ c		illustration	saisir si existe							

# Bloc 3

0	1	2	3	4	5	6	7	8
300	305	312	320	325	327	330	336	337

## Section 3

300 ?   - note générale  

▲ a texte de la note

saisir si existe


▲ u URI

320 ?   - note de bibliographie ou index 

▲ a texte de note

saisir si existe

325 ?   - note sur la reproduction 

327 ?   - note de contenu  

▲ a texte de la note

saisir si existe

▲ u URI

330 ?   - résumé 

▲ a résumé

saisir si existe



Ne confondez pas 461 et 463 : les noms des champs sont explicites !

Les 2 champs peuvent être renseignés dans le cas d'un extrait d'une monographie hôte appartenant soit à une collection soit à un volume isolé d'une revue traité comme une monographie...



## Bloc 4



9



0	1	2	3	4	5	6	7	8
---	---	---	---	---	---	---	---	---



452 453 454 455 456 461 463 470 481 482



### Section 4



452 ?   - autre édition sur un autre support  

453 ?   - lien avec avec ses traductions  

454 ?   - est une traduction de  

455 ?   - reproduction de  

456 ?   - reproduit comme  


461 ?   - revue hôte - niveau de l'ensemble  



g	lien avec numero koha	<input type="text"/>
c	lieu de publication	<input type="text"/>
d	date de publication	<input type="text"/>
h	numéro de section ou de partie	<input type="text"/>
i	titre de section ou de partie	<input type="text"/>
t	titre de la revue ou collection hôte	<input type="text"/>
v	numéro de volume, pages d'extrait	<input type="text"/>
x	ISSN	<input type="text"/>

### Assistant de saisie de la zone UNIMARC 4XX

#### Rechercher











Tout mot

Type de document :  

**n° 0, p. 00-00** Saisir le numéro ou volume, ainsi que la pagination


463 ?   - Monographie hôte - Unité matérielle 

▲ 0	numéro d'identification de la notice	<input type="text"/>	
▲ 3	numéro de la notice d'autorité	<input type="text"/>	
▲ 5	institution à laquelle s'applique cette zone	<input type="text"/>	
▲ 9	lien avec numero koha	<input type="text"/>	
▲ a	auteur/éditeur	<input type="text"/>	
▲ c	lieu de publication	<input type="text"/>	
▲ d	date de publication	<input type="text"/>	
▲ e	mention d'édition	<input type="text"/>	
▲ f	mention de responsabilité	<input type="text"/>	
▲ g	Mention de responsabilité suivante	<input type="text"/>	 
▲ h	numéro de section ou de partie	<input type="text"/>	
▲ i	titre de section ou de partie	<input type="text"/>	
▲ n	nom de l'éditeur	<input type="text"/>	
▲ o	sous-titre	<input type="text"/>	 
▲ s	mention de collection	<input type="text"/>	 
▲ t	titre	<b>chercher avec le plug-in</b>	 
▲ u	URL	<input type="text"/>	 
▲ v	pages d'extrait	<b>p. 00-00 Saisir la pagination</b>	
▲ y	ISBN	<input type="text"/>	

### Assistant de saisie de la zone UNIMARC 4XX

#### Rechercher

Tout mot

Type de document :  

**Ce champ concerne bien l'extrait lui-même et surtout pas son document hôte !**

Il arrive en effet qu'une partie composante (dossier, chapitre ou article) d'un document hôte corresponde aux actes d'un congrès (Table ronde, Rencontre ou Journée d'étude...)



## Bloc 5

11

0	1	2	3	4	5	6	7	8
---	---	---	---	---	---	---	---	---

503 | 517 | 540 | 541





### Section 5

503 ?   - titre de forme  

▲ a	titre de forme	<input type="text" value="si existe choisir dans la liste déroulante (obligatoire pour Congrès)"/>
▲ b	subdivision	<input type="text"/>
▲ d	mois et jour	<input type="text"/>
▲ e	nom de personne	<input type="text"/>
▲ f	prénom	<input type="text"/>
▲ h	qualificatif	<input type="text"/>
▲ i	titre de partie	<input type="text"/>
▲ j	année	<input type="text" value="saisir si existe (obligatoire pour Congrès)"/>
▲ k	numérotation (chiffres arabes)	<input type="text"/>
▲ l	numérotation (chiffres romains)	<input type="text"/>
▲ m	localisation	<input type="text" value="saisir si existe (obligatoire pour Congrès)"/>
▲ n	établissement	<input type="text"/>

# Bloc 6

- 0
- 1
- 2
- 3
- 4
- 5
- 6**
- 7
- 8
- Pactols

**600**   - nom de personne - vedette matière    

- ▲ 2 code du système d'indexation
- ▲ 3 numéro de la notice d'autorité
- ▲ 4 fonction
- ▲ 9 code interne koha
- ▲ a nom
- ▲ b prénom
- ▲ c qualificatif
- ▲ d chiffres romains
- ▲ f dates
- ▲ g forme développée des initiales du prénom
- ▲ t fonction et titre associé
- ▲ x subdivision du sujet



# Bloc 7


**⚠ Utilisation du plug-in IdRef voir le guide !**

13

0	1	2	3	4	5	6	<b>7</b>	8
---	---	---	---	---	---	---	----------	---

700 | 701 | 702 | 710 | 711 | 712

### Section 7

**700** ?   - auteur principal - personne physique 

▲ 3 numéro de la notice d'autorité

▲ 4 fonction choisir la ou les fonctions dans la liste déroulante 

▲ 9 code interne koha


▲ a nom  rechercher l'autorité à partir du plug-in IdRef

▲ b prénom


▲ c qualificatif

▲ d chiffres romains

▲ f dates

**701** ?   - co-auteur - personne physique 

▲ 3 numéro de la notice d'autorité

▲ 4 fonction choisir la ou les fonctions dans la liste déroulante 

▲ 9 code interne koha

▲ a nom  rechercher l'autorité à partir du plug-in IdRef

▲ b prénom

▲ c qualificatif

▲ d chiffres romains

▲ f dates

**Dupliquer ici, par type de fonction**

**Dupliquer ici si besoin**

**Dupliquer ici, par type de fonction**

702 ?  - auteur secondaire - personne physique

3 numéro de la notice d'autorité

4 fonction

5 institution à laquelle s'applique cette zone

9 code interne koha

a nom

b prénom

c qualificatif

d chiffres romains

f dates

**Dupliquer ici si besoin**

choisir la ou les fonctions dans la liste déroulante

**rechercher l'autorité à partir du plug-in IdRef**

**Dupliquer ici, par type de fonction**

The screenshot shows the IdRef website interface. At the top left is the IdRef logo with the text "Identifiants et Référentiels pour l'enseignement supérieur et la recherche". Navigation icons for "page", "data", and "Documentation" are visible. A search bar contains the text "rechercher l'autorité ici" with a green "Rechercher" button. The left sidebar shows "Type d'autorité" with radio buttons for "Nom de personne" (selected), "Nom de collectivité", "Congrès", "Nom continu", "Forme ou genre rameau", "Nom géographique", "Famille", "Titre", "Autre titre", "Nom de marque", "Psn", "Ror", "Tout", and "Expert". The right sidebar shows "Filtres" with "Langue" and "En vie" (Oui, Non, Indéfini) options. A large red arrow points from the top form area down to the search bar. Another red arrow points from the bottom of the page up towards the search bar area.

Nouvelle recherche    Modifier la recherche    Créer une notice

Type d'autorité

- Nom de personne
- Nom de collectivité
- Congrès
- Nom commun
- Forme ou genre Rambeau
- Nom géographique
- Famille
- Titre
- Auteur-Titre
- Nom de marque
- Identifiant (idRef) (\*)
- Établissement documentaire ou \*TRC\*
- Tous les index
- Recherche experte

Termes de recherche

Agut, Damien    1 résultat

Troncature automatique

Filtres

Langue

Orne

Oui     Non     Indifférent

1 RÉSULTAT | Nom de personne=Agut, Damien

Filtrer par :    Trier par : Pertinence

Exporter le lot en MarcXML

108901866	Agut-Labordère, Damien (1975-...)	Bibliographie	Notice abrégée
-----------	-----------------------------------	---------------	----------------

AGUT-LABORDÈRE, DAMIEN (1975-...)

Contrôle Paprika    data.idref    Export bibliographique    Exporter en XML    Exporter en RDF

Améliorer la notice    Signaler une erreur

Identifiant pérenne : <https://www.idref.fr/108901866>

URI de l'entité : <http://www.idref.fr/108901866/id>

Notice de type : Personne

Point d'accès autorisé

Agut-Labordère, Damien (1975-...)

LIER LA NOTICE

Cliquer sur « lier la notice » pour sélectionner cette autorité



# Bloc 8

0 1 2 3 4 5 6 7 **8** Pactols


**801**   - source de catalogage  

▲ b agence de catalogage

▲ d base

▲ e catalogueur

**830**   - note générale du catalogueur  

**831**   - informations retenues  

▲ d date de saisie



N'oubliez pas de bien relire votre notice ! Merci !



# Pactols

0 1 2 3 4 5 6 7 8 9 **Pactols**

Sujet ▼ iconographie  Toutes les langues

- + iconographie ⓘ
- + objets de l'iconographie ⓘ

Permet d'ajouter le descripteur à la notice

Permet de retrouver le descripteur dans OPENTHESO

**Choisir entre :**  
Sujet / Epoque / Lieux

**Termes Pactols utilisés dans la notice**

- iconographie ⓘ

Permet de supprimer le descripteur de la notice en cours de catalogage

Sujet





Une notice d'exemplaire  
par exemplaire physique

# Notice d'exemplaire

## Ajouter un exemplaire

2 - Perdu	<input type="text"/>
9 - itemnumber (koha)	<input type="text"/>
<b>b - Propriétaire</b>	Nanterre : MSH Mondes - Bibliothèque d'archéologie et des sciences de l'Antiquité <span>Obligatoire</span>
<b>c - Dépositaire</b>	Nanterre : MSH Mondes - Bibliothèque d'archéologie et des sciences de l'Antiquité <span>Obligatoire</span>
d - Bib. codée	<input type="text"/>
<b>e - Localisation</b>	<input type="text"/> <span>Obligatoire</span>
f - Numéro d'inventaire	<input type="text"/>
j - Code barre	<input type="text"/>
<b>k - Cote</b>	saisir <span>Obligatoire</span>
l - Etat de collection	<input type="text"/>
m - date de prêt ou de dépôt	<input type="text"/>
n - date de restitution prévue	<input type="text"/>
<b>o - Statut</b>	Disponible <span>Obligatoire Choisir dans la liste déroulante !</span>
q - public visé	<input type="text"/>
r - Support	<input type="text"/>
s - Cote magasin	<input type="text"/>
t - Note privée	<input type="text"/>
u - Note sur exemplaire	<input type="text"/>
v - Date d'acquisition	Incrémenté automatiquement
x - Etat	<input type="text"/>
y - URL	<input type="text"/>

**VALIDER !**



Ajout un exemplaire   Ajouter et dupliquer   Ajouter des exemplaires multiples

- Disponible
- A la reliure
- Achat proposé
- Double
- En attente de don
- En commande
- En réparation
- En réserve
- En traitement
- Epuisé
- Exclu du prêt
- Indisponible