

# Minimum catalographique

## Publications en série support numérique périodiques et collections

CCI de Frantiq



mars 2022



Ce guide est pour le **type de document : publication en série**  
sur **support numérique**

Il est rappelé qu'il faut faire une notice pour chaque type de support : une pour la ressource imprimée, une pour la ressource numérique puis lier les 2 notices par un lien (\$45X).

Il est également rappelé que les liens entre notice fille et notice mère se font entre notice du même support. Un périodique électronique ne peut pas être mère d'un article imprimé.

**Cas particulier des périodiques**

Frantiq a engagé un partenariat avec Mir@bel. Un plug-in, ajouté sur l'OPAC, fait apparaître sur les notices de revue imprimée les liens vers la ressource numérique (sommaire, texte intégral, etc.).

Il faut donc créer une notice numérique pour les revues + les signaler sur Mir@bel. Si vous n'avez pas accès à Mir@bel, vous pouvez écrire au groupe [frantiq-mirabel@services.cnrs.fr](mailto:frantiq-mirabel@services.cnrs.fr)

Les champs encadré en rouge sont obligatoires.

**Retrouvez des exemples de notices respectant les consignes de catalogage :**

(notamment la notice 657498)

<https://pro.frantiq.fr/cgi-bin/koha/virtualshelves/shelves.pl?op=view&shelfnumber=8887>



## Sommaire :

### Bloc 0 ..... p. 4

- 000 Label
- 011 ISSN
- 017 Autre identifiant normalisé

### Bloc 1 ..... p. 7

- 100 Données générales de traitement
- 101 Langue du document
- 102 Pays d'édition
- 106 Zone de données codées caractéristiques physiques
- 110 Zone de données codées publications en séries
- 135 Zone de données codées ressources électroniques
- 181 Type de contenu
- 182 Type de médiation

### Bloc 2 ..... p. 12

- 200 Titre et mention de responsabilité
- 210 Adresse bibliographique
- 207 Zone particulière à certains types de documents
- 230 Zone particulière aux ressources électroniques

### Bloc 3 ..... p. 15

- 326 Note de périodicité
- 336 Note sur le type de ressource électronique
- 337 Note sur la configuration requise

### Bloc 4 ..... p. 17

- 410 Lien à la collection
- 411 A pour sous-collection
- 452 Autre édition sur un autre support
- 455 Reproduction de
- 4XX Liens

### Bloc 5 ..... p. 21

- 510 Titre parallèle
- 512 Titre de couverture
- 517 Autres variantes de titre
- 530 Titre clé
- 531 Titre abrégé
- 532 Titre développé

### Bloc 7 ..... p. 22

- 700 Auteur principal, personne physique
- 701 Co-auteur, personne physique
- 710 Auteur principal, collectivité
- 711 Co-auteur, collectivité

### Bloc 8 ..... p. 25

- 801 Source de catalogage
- 831 Informations retenues
- 856 Adresse électronique

### Exemplaire ..... p. 27



Enregistrer Recherche Z39.50/SRU Paramètres Annuler

Montrer les liens vers la documentation MARC

Afficher les champs

**Changer la grille**

Défaut

Document cartographique

Extraits

Monographies

Publications en série

0 1 2 3 4 5 6 7 8 Pactols

000 ? - Label

00

Label \*

Choisir les valeurs dans le plug-in

### Assistant de saisie du label UNIMARC

1-4 Longueur de la notice	(auto-calculé)
5- Statut de la notice	n - Nouvelle notice
6- Type de notice	I - Ressource électronique
7- Niveau bibliographique	s - Publication en série
8- Niveau hiérarchique	1- Notice de niveau le plus élevé (notice mère)
9-16 indicateur/sous-champs/taille	(auto-rempli)
17- Encodage	Niveau complet ("document en mains")
18- Forme de catalogage descriptif	- suit complètement l'ISBD
19-24 structure & longueur des entrées	(auto-rempli)







OK



Annuler

grille : Publications en série

0	1	2	3	4	5	6	7	8	Pactols
---	---	---	---	---	---	---	---	---	---------

010 ?   - ISBN  

011 ?   - ISSN  

- ▲ a numéro (ISSN)  Saisir l'ISSN de la série NUMERIQUE
- ▲ b qualificatif
- ▲ d disponibilité et/ou prix
- ▲ f ISSN-L ou ISSN de liaison  Saisir obligatoirement
- ▲ g ISSN-L annulé   
- ▲ y ISSN annulé
- ▲ z ISSN ou ISSN-L erroné



Il s'agit généralement de l'ISSN de la version imprimée

017 ?   - Autre identifiant normalisé  


- ▲ 2 Code du référentiel  DOI
- ▲ a Numéro ou code normalisé  00000
- ▲ b Qualificatif
- ▲ d Modalités d'acquisition et/ou prix
- ▲ z Numéro ou code erroné  

Le numéro ou code normalisé peut aussi être une URL

0 1 2 3 4 5 6 7 8 Pactols











100 ?   - données générales de traitement  

▲ a données générales de traitement

Renseigner les valeurs dans le plug-in 

A - ressource continue en cours de publication  
 OU  
 B - ressource continue morte  
 OU  
 E - reproduction de document :  
 pour une numérisation patrimoniale

### Assistant de saisie de la zone UNIMARC 100

date d'entrée dans le fichier	<input type="text" value="20171031"/>
Type de date de publication : Date de publication 1 et 2	a - ressource continue en cours de publication 
Date de publication 1	<input type="text"/> ← Année du 1 <sup>er</sup> volume de la ressource numérique
Date de publication 2	<input type="text"/>
Public destinataire	k- adulte, haut niveau  ← choisir dans la liste
Public destinataire 2	- Caractère de remplissage 
Public destinataire 3	- Caractère de remplissage 
Publication officielle	y- pas une publication officielle  ← choisir dans la liste
Code de notice modifiée	0- Notice non modifiée 
Langue du catalogage (obligatoire)	<input type="text" value="fre"/>
Code de translittération	y- aucun système de translittération 
Jeux de caractères utilisés (obligatoire) 1	50- ISO 10646 Niveau 3 (Unicode, UTF-8) 
Jeux de caractères utilisés (obligatoire) 2	valeur non obligatoire 
Autres ensembles de caractères	<input type="text"/>
Écriture du titre	ba- Latin  ← choisir dans la liste

← choisir dans la liste

← choisir dans la liste



← choisir dans la liste





← choisir dans la liste


OK Annuler



Attention : il s'agit de décrire la collection numérique

- 0
- 1**
- 2
- 3
- 4
- 5
- 6
- 7
- 8
- Pactols

101 ? [ ] [ ] - langue du document  


- a langue du document choisir dans la liste déroulante  
- b langue d'un texte intermédiaire quand le document n'est pas une traduct [ ] [ ]
- c langue de l'oeuvre originale saisir si besoin [ ] [ ]
- d langue du résumé Choisir si besoin  
- i langue des textes d'accompagnement [ ] [ ]


102 ? [ ] [ ] - pays d'édition ou de production 

- a pays d'édition choisir dans la liste déroulante  

Duplicable ici  
Si plus de 3 langues : multilingue

Duplicable ici

106 ? [ ] [ ] - zone de données codées : textes, caractéristiques physiques 

- a données codées - textes - caractéristiques physiques renseigner les valeurs dans le plug-in 



**Assistant de saisie de la zone UNIMARC 106**

Forme de la ressource : données codées : présentation physique (non répétable) électronique [ ] [ ]

OK Annuler





0 1 2 3 4 5 6 7 8 Pactols

110 ?   - zone de données codées : publications en série   
a données codées pour les périodiques obligatoire, via le plug-in 


### Assistant de saisie de la zone UNIMARC 110

Type de ressource continue	Périodicité <input type="button" value="Si périodique"/>	collection <input type="button" value="Si collection"/>
Périodicité	- Caractère de remplissage <input type="button" value="choisir dans la liste, obligatoire"/>	
Régularité	- Caractère de remplissage <input type="button" value="choisir dans la liste"/>	
Type de matériel	valeur non obligatoire <input type="button" value=""/>	
Nature des contenus	<input type="text"/>	
Indicateur de congrès	- Caractère de remplissage <input type="button" value="si toute la série sert à publier des actes"/>	
Présence d'une page de titre	- Caractère de remplissage <input type="button" value=""/>	
Disponibilité de l'index	- Caractère de remplissage <input type="button" value=""/>	
Disponibilité de l'index cumulatif	- Caractère de remplissage <input type="button" value=""/>	

0 1 2 3 4 5 6 7 8 Pactols

135 ?   - zone de données codées : ressources électroniques   
▲ a données codées de documents pour les ressources électroniques  
obligatoire, via le plug-in 

**Assistant de saisie de la zone UNIMARC 135a**

Type de ressource électronique : combinaison de données 

OK Annuler

- valeur non obligatoire
- données numériques
- programme(s) informatique(s)
- illustration
- texte
- inconnu
- combinaison de données
- autre

choisir dans la liste :  
**combinaison de données**



Nouvelles zones 181 & 182 à renseigner ! Voir le tutoriel consacré à ces zones pour plus de précision

**181** ?   - Type de contenu

▲ 2 Code du référentiel

rdacontent ▼

▲ 6 Données de lien entre zones

z01 ▼

▲ c Type de contenu

Texte ▼

---

**182** ?   - Type de médiation

▲ 2 Code du référentiel

rdamedia ▼

▲ 6 Données de lien entre zones

z01 ▼

▲ c Type de médiation









électronique ▼

choisir dans la liste





choisir dans la liste

Si besoin dupliquer les 2 zones,  
modifier le lien entre les zones (z02)  
et ajouter d'autre type de contenu  
(exemple image fixe)


200 ? [ ] [ ] - titre et mention de responsabilité

a	titre propre *	Saisir	 
b	type doc *	Revue & Collections	
d	titre parallèle	Saisir si existe, dans ce cas saisir 200z	 
e	sous-titre	Saisir si existe	 
f	première mention de responsabilité	Saisir si existe	
h	numéro de partie	Saisir si existe pour l'ensemble de la série	
i	titre de partie	Saisir si existe par exemple : hors série, supplément, ...	
z	langue du titre parallèle	Saisir si 200d renseigné	

210 ? [ ] [ ] - adresse bibliographique

a	lieu de publication	Saisir	 
c	nom de l'éditeur	Saisir	 L'éditeur n'est pas l'hébergeur
d	date de publication *	AAAA- (si vivante) ou AAAA-AAAA (si morte)	 Il s'agit de la date de la ressource numérique

0	1	2	3	4	5	6	7	8	Pactols
---	---	---	---	---	---	---	---	---	---------

**207** ?   - zone particulière à certains types de documents : publications en série, numérotation 

▲ a numérotation : indication de date et de volume


Facultatif, permet de renseigner des changement dans la numérotation, des interruptions, etc.

▲ z source d'information sur la numérotation

Exemple :

- Vol. 1 n°1 (1940)- Série vivante dont le 1<sup>er</sup> fascicule du 1<sup>er</sup> volume est paru en 1940
- N°0 (1940)- Série vivante dont le 1<sup>er</sup> fascicule numéroté 0 est paru en 1940
- Vol. 1(1905)-35(1939), N.S. vol. 1(1950)- Série comportant 2 séquences. La première du vol. 1 de 1905 au vol. 35 de 1939. La seconde à partir du vol. 1 en 1950 est toujours vivante

0 1 2 3 4 5 6 7 8 Pactols

230 ?   - zone particulière aux ressources électroniques   
▲ a définition et volume des  
fichiers



**Obligatoire :** Données textuelles et iconographiques (X fichier PDF téléchargeable : XX Mo)

Exemple :

- Données textuelles et iconographiques (1 fichier PDF téléchargeable : 4,3 Mo)
- Données textuelles. Articles en texte intégral au format HTML et téléchargeable au format PDF
- Données cartographiques
- Données multimédia (1 brochure, 1 fichier PDF : 3,2 Mo, 1 DVD)

0	1	2	3	4	5	6	7	8	Pactols
---	---	---	---	---	---	---	---	---	---------

pour un périodique



326 ?   - note de périodicité  

▲ a périodicité Saisir Annuel, Trimestriel,...

▲ b dates Saisir AAAA- ou AAAA-AAAA


Si le périodique a changé de rythme de publication dupliquer le champ autant de fois que de changements

pour une collection

326 ?   - note de périodicité  

▲ a périodicité Saisir Collection pour une collection

▲ b dates

336 ?   - note sur le type de ressource électronique 


▲ a      texte de la note

Facultatif, complète le champ 230

Exemple :

Taille de fichiers variables

Taille de la ressource inconnue

337 ?   - note sur la configuration requise 

▲ a      texte de la note

**Obligatoire**

Configuration requise : navigateur internet, lecteur de fichier PDF



0 1 2 3 4 5 6 7 8 Pactols

Pour tous les champs 4XX, la création du lien vers une autre notice Koha se fait en utilisant le plug-in

▲ t

titre



← Cliquer ici

### Assistant de saisie de la zone UNIMARC 4XX

#### Rechercher

Tout mot

← Renseigner le titre ou l'ISSN

Type de document :



← Choisissez le type de document

Rechercher

<p>BAAL, Bulletin d'archéologie et d'architecture libanaises, Hors-série</p> <p>Direction générale des antiquités - Direction générale des antiquités</p>	<p>3</p>	<p>BMRG ( P 1120 S )   BIAA ( Periodique )   CDAR ( D251* )</p>	<p>Choisir</p>
<p>Libyca, Archéologie, épigraphie</p> <p>Service des antiquités, Algérie. - Service des antiquités ; cm</p>	<p>4</p>	<p>BMRG ( P 713 B )   BIAA ( Periodique )   MOM ( PER )   ESEP ( Revue 014 )</p>	<p>Choisir</p>

Choisissez le périodique ou la collection qui correspond à votre recherche s'il existe dans la base



Il s'agit de faire les liens entre ressources du même type, numérique

410 ? [ ] [ ] - Lien à la collection  

▲ 0 numéro d'identification de la notice

▲ t titre

▲ x ISSN

411 ? [ ] [ ] - a pour sous-collection  



▲ 0 numéro d'identification de la notice

▲ t titre


▲ x ISSN

Quand il y a une sous-collection, penser à faire le lien dans les 2 notices collection ET sous-collection

Pensez à faire aussi les liens dans la notice imprimée vers la notice numérique

**452** ?   - autre édition sur un autre support  

▲ 0 numéro d'identification de la notice

▲ t titre  


▲ b autre édition sur un autre support

▲ a auteur


▲ c lieu de publication

▲ d date de publication

Si le périodique a une version imprimée

**455** ?   - reproduction de 

▲ 0 numéro d'identification de la notice

▲ t titre  

▲ d date de publication

▲ x ISSN

▲ 9 ID interne CCI

Si c'est une reproduction patrimoniale faire le lien correspondant et renseigner le champ 324

- 421 ?   - a pour supplément  
- 422 ?   - est le supplément de  
- 423 ?   - publié avec 
- 430 ?   - suite de  
- 431 ?   - succède après scission à 
- 432 ?   - remplace 
- 433 ?   - reprend en partie 
- 434 ?   - absorbe 
- 435 ?   - absorbe partiellement 
- 436 ?   - fusion de  
- 437 ?   - suite partielle de 
- 440 ?   - devient  
- 441 ?   - devient partiellement 
- 442 ?   - remplacé par 
- 443 ?   - repris en partie par 
- 444 ?   - absorbé par 
- 445 ?   - absorbé partiellement par 
- 446 ?   - scindé en  et en  
- 447 ?   - fusionne avec  pour former  
- 448 ?   - redevient 

Renseigner si nécessaire les liens entre différents titres.  
NB les liens se font entre ressources du même type, **numérique**.

▲ 0	numéro d'identification de la notice	<input type="text"/>
▲ t	titre	<input type="text"/>
▲ x	ISSN	<input type="text"/>

0	1	2	3	4	5	6	7	8	Pactols
---	---	---	---	---	---	---	---	---	---------

510	?	<input type="checkbox"/>	<input type="checkbox"/>	- titre parallèle		
512	?	<input type="checkbox"/>	<input type="checkbox"/>	- titre de couverture		
517	?	<input type="checkbox"/>	<input type="checkbox"/>	- autres variantes du titre		





▲ a	titre de couverture	Saisir si nécessaire
▲ e	complément du titre	Saisir si nécessaire

530	?	<input type="checkbox"/>	<input type="checkbox"/>	- titre clé (publications en série)		
▲ a	titre clé	<input type="text" value="Saisir"/>				
▲ b	qualificatif	<input type="text" value="Numérique"/>				

531	?	<input type="checkbox"/>	<input type="checkbox"/>	- titre abrégé (publications en série)		
▲ a	titre abrégé ou sigle	<input type="text" value="Saisir si existe"/>				
▲ b	qualificatif	<input type="text" value="Numérique."/>				

532	?	<input type="checkbox"/>	<input type="checkbox"/>	- titre développé (publications en série)		
▲ a	titre développé	<input type="text" value="Saisir si 200a est une abréviation"/>				
▲ z	langue du titre	<input type="text" value="Saisir si nécessaire"/>				

0 1 2 3 4 5 6 **7** 8 Pactols

700 ?   - auteur principal - personne physique  ou 710 ?   - collectivité - auteur principal   
 701 ?   - co-auteur - personne physique  ou 711 ?   - collectivité - co-auteur 

Attention : il s'agit ici des auteurs de la publication en série dans son ensemble pas seulement du volume entre nos mains

A partir du 1<sup>er</sup> février 2023 utilisation de IdRef 



Cliquer sur le logo IdRef du champ concerné pour ouvrir une fenêtre dans IdRef



Identifiez l'autorité que vous recherchez  
affichez la à droite pour la vérifier  
cliquez « lier la notice » pour sélectionner l'autorité

**2 RÉSULTATS** | Nom de personne=leveau, philippe







Filtrer par :  Trier par : **Pertinence**

 Exporter le lot en MarcXML

 075645319	Leveau, Philippe (1960-....)	Bibliographie	Notice abrégée
 026987481	Leveau, Philippe (1940-.... ; archéologue)	Bibliographie	Notice abrégée

**LEVEAU, PHILIPPE (1940-.... ; ARCHÉOLOGUE)** [LIER LA NOTICE](#) [MODIFIER NOTICE](#)

Précédent

Paprika Export bibliographique Exporter en XML Exporter en RDF Améliorer la notice Signaler une erreur

**Bibliographie IdRef :** <https://www.idref.fr/026987481>

**Notice de type :** Personne

**Point d'accès autorisé**  
Leveau, Philippe (1940-.... ; archéologue)

**Information**  
*(par souci de protection des données à caractère personnel, le jour et le mois de naissance peuvent ne pas être affichés)*


Langue d'expression : Français  
Pays : France  
Date de naissance : 1940  
Genre : Masculin

**Notes**  
**Note sur la biographie et les activités :**  
Professeur émérite d'archéologie à l'université de Provence (en 2013). Spécialiste de l'Afrique romaine et de la Gaule narbonnaise

0	1	2	3	4	5	6	7	8	Pactols
---	---	---	---	---	---	---	---	---	---------

Les informations d'IdRef sont rapatriées dans les champs correspondants de Koha.

**Ne pas oublier de renseigner la fonction \$4 après avoir fait le lien**

700 ?   - 1er nom de personne (relatif à l'œuvre ou à l'expression) 


3	numéro de la notice d'autorité	026987481
4	fonction	Auteur (7X0-7X1-7X2)
9	code interne koha	
a	nom	Leveau
b	prénom	Philippe
c	qualificatif	
d	chiffres romains	
f	dates	1940-....

Répétez l'opération pour toutes les autorités du document.



**Attention : si l'autorité n'existe pas sur IdRef ou pour toute modification Reportez-vous au guide IdRef**



0 1 2 3 4 5 6 7 8 Pactols

801 ?   - source de catalogage  

- ▲ b agence de catalogage saisir le code de la bibliothèque qui crée la notice, ex. : BiAA
- ▲ d base FRANTIQ-CCI automatique !
- ▲ e catalogueur automatique

831 ?   - informations retenues  

- ▲ d date de saisie \* 20170828 automatique !

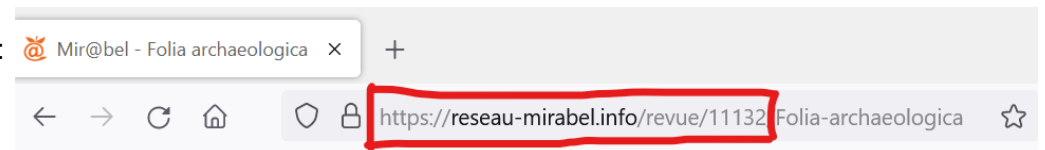
0	1	2	3	4	5	6	7	8	Pactols
---	---	---	---	---	---	---	---	---	---------

Rappel : uniquement si la ressource est en libre accès elle doit aussi être signalée sur Mir@bel  
Les ressources en accès restreint se renseignent dans l'exemplaire

856 ?	- adresse électronique
e	date de consultation
2022-01-14 (format AAAA-MM-JJ)	
u	adresse URL
https://reseau-mirabel.info/revue/XXXX	
z	note publique
Voir cette revue dans Mir@bel	

Renseigner l'URL pérenne de Mir@bel : s'arrêter après les chiffres

Exemple :



## Ajouter un exemplaire

2 - Perdu	<input type="text"/>
9 - itemnumber (koha)	<input type="text"/>
<b>b - Propriétaire</b>	Accès en ligne
<i>Obligatoire</i>	
<b>c - Dépositaire</b>	Accès en ligne
<i>Obligatoire</i>	
<b>d - Bib. codée</b>	<input type="text"/>
<b>e - Localisation</b>	Libre accès <input type="text"/> <input type="button" value="x"/> <input type="button" value="v"/> <i>Obligatoire</i>
<b>f - Numéro d'inventaire</b>	<input type="text"/>
<b>j - Code barre</b>	<input type="text"/>
<b>k - Cote</b>	www <input type="text"/> <i>Obligatoire</i>
<b>l - Etat de collection</b>	<input type="text"/>
<b>m - date de prêt ou de dépôt</b>	<input type="text"/>
<b>n - date de restitution prévue</b>	<input type="text"/>
<b>o - Statut</b>	Disponible <input type="text"/> <input type="button" value="x"/> <input type="button" value="v"/> <i>Obligatoire</i>
<b>q - public visé</b>	<input type="text"/>
<b>r - Support</b>	En ligne <input type="text"/> <input type="button" value="x"/> <input type="button" value="v"/>
<b>s - Cote magasin</b>	<input type="text"/>
<b>t - Note privée</b>	<input type="text"/> <input type="button" value="📄"/>
<b>u - Note sur exemplaire</b>	<input type="text"/> <input type="button" value="📄"/>
<b>v - Date d'acquisition</b>	automatique
<b>x - Etat</b>	<input type="text"/>
<b>y - URL</b>	<input type="text"/>

Ajouter un exemplaire

Ajouter et dupliquer

Ajouter des exemplaires multiples

Exemplaire : Accès payant ou local

## Ajouter un exemplaire

2 - Perdu

9 - itemnumber (koha)

**b - Propriétaire**

*Obligatoire*

**c - Dépositaire**

*Obligatoire*

**d - Bib. codée**

**e - Localisation**

 *Obligatoire*

**f - Numéro d'inventaire**

**j - Code barre**

**k - Cote**

 *Obligatoire*

**l - Etat de collection**

**m - date de prêt ou de dépôt**

**n - date de restitution prévue**

**o - Statut**

 *Obligatoire*

**q - public visé**

**r - Support**

**s - Cote magasin**

**t - Note privée**

**u - Note sur exemplaire**

**v - Date d'acquisition**

**x - Etat**

**y - URL**

Renseigner votre bibliothèque

Ajouter un exemplaire

Ajouter et dupliquer

Ajouter des exemplaires multiples