



Minimum catalographique

Publications en série imprimés périodiques et collections

CCI de Frantiq

grille : Publications en série

- 0
- 1
- 2
- 3
- 4
- 5
- 6
- 7
- 8
- Pactols

000 ? - Label

00

Label *

Choisir les valeurs dans le plug-in



Assistant de saisie du label UNIMARC

1-4 Longueur de la notice	(auto-calculé)
5- Statut de la notice	n - Nouvelle notice
6- Type de notice	a- Ressource textuelle imprimée
7- Niveau bibliographique	s - Publication en série
8- Niveau hiérarchique	1- Notice de niveau le plus élevé (notice mère)
9-16 indicateur/sous-champs/taille	(auto-rempli)
17- Encodage	Niveau complet ("document en mains")
18- Forme de catalogage descriptif	- suit complètement l'ISBD
19-24 structure & longueur des entrées	(auto-rempli)

OK

Annuler

grille : Publications en série

0 1 2 3 4 5 6 7 8 Pactols

Pas d'ISBN qui identifie un seul volume et pas la collection entière.

010 ? - ISBN  

011 ? - ISSN  

▲ a numéro (ISSN) saisir obligatoirement

▲ b qualificatif



▲ d disponibilité et/ou prix

▲ f ISSN-L ou ISSN de liaison

▲ g ISSN-L annulé  

▲ y ISSN annulé



▲ z ISSN ou ISSN-L erroné

033 ? - Identifiant pérenne de la notice dans un autre système  


▲ a Identifiant pérenne saisir si besoin

Si la notice est importée du Sudoc ou de la BNF, reporter l'identifiant en 001 ici

0 **1** 2 3 4 5 6 7 8 Pactols

100 ? - données générales de traitement  

▲ a données générales de traitement

Renseigner les valeurs dans le plug-in 

Assistant de saisie de la zone UNIMARC 100

date d'entrée dans le fichier	<input type="text" value="20171031"/>
Type de date de publication : Date de publication 1 et 2	a - ressource continue en cours de publication ▼
Date de publication 1	<input type="text"/>
Date de publication 2	<input type="text"/>
Public destinataire	k- adulte, haut niveau ▼
Public destinataire 2	- Caractère de remplissage ▼
Public destinataire 3	- Caractère de remplissage ▼
Publication officielle	y- pas une publication officielle ▼
Code de notice modifiée	0- Notice non modifiée ▼
Langue du catalogage (obligatoire)	<input type="text" value="fre"/>
Code de translittération	y- aucun système de translittération ▼
Jeux de caractères utilisés (obligatoire) 1	50- ISO 10646 Niveau 3 (Unicode, UTF-8) ▼
Jeux de caractères utilisés (obligatoire) 2	valeur non obligatoire ▼
Autres ensembles de caractères	<input type="text"/>
Écriture du titre	ba- Latin ▼

OK Annuler

b - ressource continue morte

Date de publication 1



Date de publication 2





Dans tous les cas : l'année de parution du premier volume de la série



choisir dans la liste



Si la ressource n'est plus éditée, indiquer l'année de fin d'édition en Date 2

Attention : il s'agit de décrire l'ensemble de la collection pas seulement le volume entre nos mains.

101 ? [] [] - langue du document  



- ▲ a langue du document  
- ▲ b langue d'un texte intermédiaire quand le document n'est pas une traduct
- ▲ c langue de l'oeuvre originale
- ▲ d langue du résumé  
- ▲ i langue des textes d'accompagnement


102 ? [] [] - pays d'édition ou de production  

- ▲ a pays d'édition  

Duplicable ici
Si plus de 3 langues : multilingue

Duplicable ici

106 ? [] [] - zone de données codées :textes, caractéristiques physiques  

- ▲ a données codées - textes - caractéristiques physiques 

Assistant de saisie de la zone UNIMARC 106

Forme de la ressource :

données codées : présentation physique (non répétable)

0 1 2 3 4 5 6 7 8 Pactols

110 ? [] [] - zone de données codées : publications en série
a données codées pour les périodiques obligatoire, via le plug-in

Assistant de saisie de la zone UNIMARC 110





Type de ressource continue	Périodicité	Si périodique	collection	Si collection
Périodicité	- Caractère de remplissage	← choisir dans la liste, obligatoire		
Régularité	- Caractère de remplissage	← choisir dans la liste		
Type de matériel	valeur non obligatoire			
Nature des contenus				
Indicateur de congrès	- Caractère de remplissage	← si toute la série sert à publier des actes		
Présence d'une page de titre	- Caractère de remplissage			
Disponibilité de l'index	- Caractère de remplissage			
Disponibilité de l'index cumulatif	- Caractère de remplissage			

OK Annuler

0	1	2	3	4	5	6	7	8	Pactols
---	----------	---	---	---	---	---	---	---	---------







Nouvelles zones 181 & 182 à renseigner ! Voir le tutoriel consacré à ces zones pour plus de précision


181 ? <input type="checkbox"/> <input type="checkbox"/> - Type de contenu  	
▲ 2 Code du référentiel	rdacontent
▲ 6 Données de lien entre zones	z01
▲ c Type de contenu	Texte
<hr/>	
182 ? <input type="checkbox"/> <input type="checkbox"/> - Type de médiation  	
▲ 2 Code du référentiel	rdamedia
▲ 6 Données de lien entre zones	z01
▲ c Type de médiation	sans médiation



← choisir dans la liste



← choisir dans la liste

200 ? [] [] - titre et mention de responsabilité  

▲ a titre propre * Saisir  

▲ b type doc * Revues & Collections 


▲ d titre parallèle Saisir si existe, dans ce cas saisir 200z  



▲ e sous-titre Saisir si existe  



▲ f première mention de responsabilité Saisir si existe



▲ h numéro de partie Saisir si existe pour l'ensemble de la série

▲ i titre de partie Saisir si existe par exemple : hors série, supplément, ...



▲ z langue du titre parallèle Saisir si 200d renseigné 

210 ? [] [] - adresse bibliographique  

▲ a lieu de publication Saisir  

▲ c nom de l'éditeur Saisir  

▲ d date de publication * Publication vivante AAAA- ; Publication morte AAAA-AAAA



215 ? [] [] - collation  

▲ d format cm

Indiqué cm sans précisé car le format peut varier au cours de la vie de la collection

0	1	2	3	4	5	6	7	8	Pactols
---	---	---	---	---	---	---	---	---	---------

pour un périodique



326 ? - note de périodicité  

▲ a périodicité Saisir Annuel, Trimestriel,...

▲ b dates Saisir AAAA- ou AAAA-AAAA

Si le périodique a changé de rythme de publication dupliquer le champ autant de fois que de changements

pour une collection

326 ? - note de périodicité  

▲ a périodicité Saisir Collection pour une collection

▲ b dates

0 1 2 3 4 5 6 7 8 Pactols

Pour tous les champs 4XX, le création du lien vers une autre notice Koha se fait en utilisant le plug-in

▲ t

titre



Cliquer ici

Assistant de saisie de la zone UNIMARC 4XX

Rechercher

Tout mot

Renseigner le titre ou l'ISSN



Type de document :

Choisissez le type de document

Rechercher

BAAL, Bulletin d'archéologie et d'architecture libanaises, Hors-série Direction générale des antiquités - Direction générale des antiquités	3	BMRG (P 1120 S) BIAA (Periodique) CDAR (D251*)	Choisir
Libyca, Archéologie, épigraphie Service des antiquités, Algérie. - Service des antiquités ; cm	4	BMRG (P 713 B) BIAA (Periodique) MOM (PER) ESEP (Revue 014)	Choisir



Choisissez le périodique ou la collection qui correspond à votre recherche s'il existe dans la base

410 ? - Lien à la collection  

▲ 0 numéro d'identification de la notice

▲ t titre

▲ x ISSN

411 ? - a pour sous-collection  

▲ 0 numéro d'identification de la notice

▲ t titre

▲ x ISSN



Quand il y a une sous-collection, penser à faire le lien dans les 2 notices collection ET sous-collection


- 421 ? - a pour supplément  
- 422 ? - est le supplément de  
- 423 ? - publié avec 
- 430 ? - suite de  
- 431 ? - succède après scission à 
- 432 ? - remplace 
- 433 ? - reprend en partie 
- 434 ? - absorbe 
- 435 ? - absorbe partiellement 
- 436 ? - fusion de  
- 437 ? - suite partielle de 
- 440 ? - devient  
- 441 ? - devient partiellement 
- 442 ? - remplacé par 
- 443 ? - repris en partie par 
- 444 ? - absorbé par 
- 445 ? - absorbé partiellement par 
- 446 ? - scindé enâ€¦ et enâ€¦  
- 447 ? - fusionne avecâ€¦ pour formerâ€¦  
- 448 ? - redevient 

▲ 0	numéro d'identification de la notice	<input type="text"/>
▲ t	titre	<input type="text"/>
▲ x	ISSN	<input type="text"/>

0	1	2	3	4	5	6	7	8	Pactols
---	---	---	---	---	---	---	---	---	---------

Rappel : Si la ressource existe en version électronique il faut la signaler dans Mir@bel pour que le plug-in fasse le lien à l'OPAC

452 ? - autre édition sur un autre support  

▲ 0	numéro d'identification de la notice	n° notice Koha si la notice existe déjà dans le catalogue
▲ t	titre	saisir 
▲ b	autre édition sur un autre support	précision support : texte imprimé ou en ligne
▲ a	auteur	saisir si titre portant à confusion
▲ c	lieu de publication	saisir
▲ d	date de publication	saisir AAAA- ou AAAA-AAAA

Si le périodique a une version imprimée et une version numérique

455 ? - reproduction de 

456 ? - reproduit comme 

▲ 0	numéro d'identification de la notice	n° Koha si la notice existe dans le catalogue
▲ t	titre	saisir
▲ d	date de publication	AAAA- ou AAAA-AAAA
▲ x	ISSN	XXXX-XXXX

Si c'est une reproduction patrimoniale faire le lien correspondant
N.B. : Persee.fr est une reproduction patrimoniale des périodiques

0	1	2	3	4	5	6	7	8	Pactols
---	---	---	---	---	---	---	---	---	---------



510	?	<input type="checkbox"/>	<input type="checkbox"/>	- titre parallèle		
512	?	<input type="checkbox"/>	<input type="checkbox"/>	- titre de couverture		
517	?	<input type="checkbox"/>	<input type="checkbox"/>	- autres variantes du titre		




▲ a	titre de couverture	Saisir si nécessaire
▲ e	complément du titre	Saisir si nécessaire

530	?	<input type="checkbox"/>	<input type="checkbox"/>	- titre clé (publications en série)		
▲ a	titre clé	<input type="text" value="Saisir"/>				
▲ b	qualificatif	<input type="text" value="Imprimé ou Numérique"/>				





531	?	<input type="checkbox"/>	<input type="checkbox"/>	- titre abrégé (publications en série)		
▲ a	titre abrégé ou sigle	<input type="text" value="Saisir si existe"/>				
▲ b	qualificatif	<input type="text" value="Imprimé ou Numérique"/>				




532	?	<input type="checkbox"/>	<input type="checkbox"/>	- titre développé (publications en série)		
▲ a	titre développé	<input type="text" value="Saisir si 200a est une abréviation"/>				
▲ z	langue du titre	<input type="text" value="Saisir si nécessaire"/>				


700 ? - auteur principal - personne physique  ou 710 ? - collectivité - auteur principal 

▲ 4	fonction	Obligatoire, à choisir dans la liste déroulante	
▲ 9	code interne koha	Import automatique	
▲ a	nom	Choisir dans les autorités Koha	 


Attention : il s'agit ici des auteurs de la publication en série dans son ensemble pas seulement du volume entre nos mains

701 ? - co-auteur - personne physique   ou 711 ? - collectivité - co-auteur  

▲ 4	fonction	Obligatoire, à choisir dans la liste déroulante	
▲ 9	code interne koha	Import automatique	
▲ a	nom	Choisir dans les autorités Koha	 

801 ? - source de catalogage  

- ▲ b agence de catalogage saisir le code de la bibliothèque qui crée la notice, ex. : BiAA
- ▲ d base FRANTIQ-CCI automatique !
- ▲ e catalogueur automatique

831 ? - informations retenues  

- ▲ d date de saisie * 20170828 automatique !

2 - Perdu	<input type="text"/>
9 - itemnumber (koha)	<input type="text"/>
b - Propriétaire	Aix-en-Provence : BiAA – Bibliothèque d'Antiquité d'Aix <input type="text"/> <i>Obligatoire</i>
c - Dépositaire	Aix-en-Provence : BiAA – Bibliothèque d'Antiquité d'Aix <input type="text"/> <i>Obligatoire</i>
d - Bib. codée	<input type="text"/>
e - Localisation	Libre accès <input type="text"/> <i>Obligatoire</i>
f - Numéro d'inventaire	<input type="text"/> saisir si nécessaire
j - Code barre	<input type="text"/> saisir si nécessaire
k - Cote	saisir <input type="text"/> <i>Obligatoire</i>
l - Etat de collection	saisir <input type="text"/>
m - date de prêt ou de dépôt	<input type="text"/>
n - date de restitution prévue	<input type="text"/>
o - Statut	Disponible <input type="text"/> <i>Obligatoire</i>
q - public visé	<input type="text"/>
r - Support	<input type="text"/>
s - Cote magasin	<input type="text"/>
t - Note privée	<input type="text"/> saisir si nécessaire (invisible à l'OPAC) <input type="checkbox"/>
u - Note sur exemplaire	<input type="text"/> saisir si nécessaire (visible à l'OPAC) <input type="checkbox"/>
v - Date d'acquisition	automatique <input type="text"/>
x - Etat	<input type="text"/>
y - URL	<input type="text"/>

Choisir dans la liste déroulante, obligatoire

Renseigner votre état de collection : pas de prescription Frantiq, suivre la norme Z44-030. L'état de collection doit être :
 - compréhensible pour le lecteur
 - normalisé pour une même structure

Choisir dans la liste déroulante

duplicable

duplicable

Ajout un exemplaire Ajouter et dupliquer Ajouter des exemplaires multiples