



# Minimum catalographique

## Publications en série périodiques et collections

CCI de Frantiq

pour les publications imprimés

pour les publications numériques

grille : Publications en série

- 0
- 1
- 2
- 3
- 4
- 5
- 6
- 7
- 8
- Pactols

000 ? - Label

00

Label \*

Choisir les valeurs dans le plug-in



### Assistant de saisie du label UNIMARC

1-4 Longueur de la notice	(auto-calculé)
5- Statut de la notice	n - Nouvelle notice
6- Type de notice	a- Ressource textuelle imprimée
7- Niveau bibliographique	s - Publication en série
8- Niveau hiérarchique	1- Notice de niveau le plus élevé (notice mère)
9-16 indicateur/sous-champs/taille	(auto-rempli)
17- Encodage	Niveau complet ("document en mains")
18- Forme de catalogage descriptif	- suit complètement l'ISBD
19-24 structure & longueur des entrées	(auto-rempli)

choisir dans la liste

OK

Annuler

0	1	2	3	4	5	6	7	8	Pactols
---	---	---	---	---	---	---	---	---	---------

Pas d'ISBN qui identifie un seul volume et pas la collection entière.



010	?	<input type="text"/>	<input type="text"/>	- ISBN	<input type="checkbox"/>	<input type="checkbox"/>	<input type="checkbox"/>	<input type="checkbox"/>
011	?	<input type="text"/>	<input type="text"/>	- ISSN	<input type="checkbox"/>	<input type="checkbox"/>	<input type="checkbox"/>	<input type="checkbox"/>
▲ a		numéro (ISSN)	saisir obligatoirement					
▲ b		qualificatif						
▲ d		disponibilité et/ou prix						
▲ f		ISSN-L ou ISSN de liaison	saisir si il existe plusieurs supports					
▲ g		ISSN-L annulé						
▲ y		ISSN annulé						
▲ z		ISSN ou ISSN-L erroné						

ISSN de liaison permet d'identifier tous les supports d'une même publication en série. Il s'agit généralement du même ISSN que la version papier.


035	?	<input type="text"/>	<input type="text"/>	- Identifiant de la notice dans un autre système	<input type="checkbox"/>	<input type="checkbox"/>	<input type="checkbox"/>	<input type="checkbox"/>
▲ a		identifiant de la notice dans un autre système	saisir si besoin					
▲ z		Identifiant annulé ou erroné						

Si la notice est importée du Sudoc ou de la BNF, reporter l'identifiant en 001 ici

0 **1** 2 3 4 5 6 7 8 Pactols

100 ?   - données générales de traitement  

▲ a données générales de traitement

Renseigner les valeurs dans le plug-in 

### Assistant de saisie de la zone UNIMARC 100

date d'entrée dans le fichier	<input type="text" value="20171031"/>
Type de date de publication : Date de publication 1 et 2	a - ressource continue en cours de publication ▼
Date de publication 1	<input type="text"/> ← Dans tous les cas : l'année de parution du premier volume de la série →
Date de publication 2	<input type="text"/>
Public destinataire	k- adulte, haut niveau ▼ ← choisir dans la liste
Public destinataire 2	- Caractère de remplissage ▼
Public destinataire 3	- Caractère de remplissage ▼
Publication officielle	y- pas une publication officielle ▼
Code de notice modifiée	0- Notice non modifiée ▼
Langue du catalogage (obligatoire)	<input type="text" value="fre"/>
Code de translittération	y- aucun système de translittération ▼
Jeux de caractères utilisés (obligatoire) 1	50- ISO 10646 Niveau 3 (Unicode, UTF-8) ▼
Jeux de caractères utilisés (obligatoire) 2	valeur non obligatoire ▼
Autres ensembles de caractères	<input type="text"/>
Écriture du titre	ba- Latin ▼

b - ressource continue morte

Date de publication 1

Date de publication 2

Si la ressource n'est plus éditée, indiquer l'année de fin d'édition en Date 2

OK Annuler

0 1 2 3 4 5 6 7 8 Pactols

Attention : il s'agit de décrire l'ensemble de la collection pas seulement le volume entre nos mains.

101 ? [ ] [ ] - langue du document

- ▲ a langue du document choisir dans la liste déroulante
- ▲ b langue d'un texte intermédiaire quand le document n'est pas une traduct
- ▲ c langue de l'oeuvre originale
- ▲ d langue du résumé saisir si besoin
- ▲ i langue des textes d'accompagnement

102 ? [ ] [ ] - pays d'édition ou de production

- ▲ a pays d'édition choisir dans la liste déroulante

Duplicable ici  
Si plus de 3 langues : multilingue

Duplicable ici

106 ? [ ] [ ] - zone de données codées : textes, caractéristiques physiques

- ▲ a données codées - textes - caractéristiques physiques renseigner les valeurs dans le plug-in

135 ? [ ] [ ] - zone de données codées : ressources électroniques

- ▲ a données codées de documents pour les ressources électroniques renseigner les valeurs dans le plug-in

**Assistant de saisie de la zone UNIMARC 106**

Forme de la ressource : données codées : présentation physique (non répétable) Impression normale

imprimé



OK Annuler

**Assistant de saisie de la zone UNIMARC 135a**

Type de ressource électronique : combinaison de données

OK Annuler numérique

0 1 2 3 4 5 6 7 8 Pactols

110 ?   - zone de données codées : publications en série   
a données codées obligatoire, via le plug-in 

### Assistant de saisie de la zone UNIMARC 110



Type de ressource continue	Périodicité <input type="button" value="Si périodique"/>	collection <input type="button" value="Si collection"/>
Périodicité	- Caractère de remplissage <input type="button" value="choisir dans la liste, obligatoire"/>	
Régularité	- Caractère de remplissage <input type="button" value="choisir dans la liste"/>	
Type de matériel	valeur non obligatoire <input type="button" value=""/>	
Nature des contenus	<input type="text"/>	
Indicateur de congrès	- Caractère de remplissage <input type="button" value="si toute la série sert à publier des actes"/>	
Présence d'une page de titre	- Caractère de remplissage <input type="button" value=""/>	
Disponibilité de l'index	- Caractère de remplissage <input type="button" value=""/>	
Disponibilité de l'index cumulatif	- Caractère de remplissage <input type="button" value=""/>	















**A venir** 181 Type de contenu : il faudra choisir et si besoin dupliquer  
texte  
image animée  
image cartographique  
image fixe  
sons





**A venir** 182 Type de médiation : il faudra choisir et si besoin dupliquer  
sans médiation : pour les contenus perçus directement par un ou plusieurs *sens* humains sans l'aide d'un dispositif de médiation  
vidéo : pour les images animées ou fixes, nécessitant un lecteur  
informatique (= électronique) : pour les fichiers électroniques nécessitant un appareil informatique pour y accéder  
projeté : pour les images (bidimensionnelles ou tridimensionnelles) nécessitant un projecteur  
audio : pour les sons enregistrés nécessitant un lecteur audio  
microforme : pour les images de taille réduite non lisibles à l'oeil nu nécessitant un lecteur de microforme



**A venir** 183 Type de support : il faudra choisir, attention un seul support par notice  
pour les supports sans médiation : volume, fascicule, brochure, dépliant, carte, ...  
pour les supports électroniques : CD-Rom, CD-Interactif, Disque optique CD/CD-Rom, DVD, DVD-Rom, Ressource dématérialisée (sur un serveur distant ou sans association à un support particulier)...  
pour les supports audio : CD audio, DVD audio...  
pour les supports d'images projetées : films, diapositives, transparents pour rétroprojecteur  
pour les supports de microformes : Microfilm, Microfiche...  
pour les supports vidéo : Casette vidéo, Audio numérique, Disque vidéo, DVD vidéo, Vidéo CD...

200 ?   - titre et mention de responsabilité  

- ▲ a titre propre \*   
- ▲ b type doc \*   
- ▲ d titre parallèle   
- ▲ e sous-titre   
- ▲ f première mention de responsabilité
- ▲ h numéro de partie
- ▲ i titre de partie
- ▲ z langue du titre parallèle   



210 ?   - adresse bibliographique  

- ▲ a lieu de publication   
- ▲ c nom de l'éditeur   
- ▲ d date de publication \*

215 ?   - collation  

- ▲ d format

**Imprimé, en cas de changement de format laisser vide**

230 ?   - zone particulière aux ressources électroniques  



- ▲ a définition et volume des fichiers

**numérique**



0	1	2	3	4	5	6	7	8	Pactols
---	---	---	---	---	---	---	---	---	---------

pour un périodique



326 ?   - note de périodicité  

▲ a périodicité Saisir Annuel, Trimestriel,...

▲ b dates Saisir AAAA- ou AAAA-AAAA



Si le périodique a changé de rythme de publication dupliquer le champ autant de fois que de changements

pour une collection

326 ?   - note de périodicité  

▲ a périodicité Saisir Collection pour une collection



▲ b dates

**410** ?   - Lien à la collection  

▲ 0      numéro d'identification de la notice      Saisir si nécessaire

▲ t      titre      Saisir si nécessaire

▲ x      ISSN      Saisir si nécessaire

**411** ?   - a pour sous-collection  

▲ 0      numéro d'identification de la notice      Saisir si nécessaire

▲ t      titre      Saisir si nécessaire

▲ x      ISSN      Saisir si nécessaire

Pour les sous-collections penser à faire le lien vers la collection ET à faire le lien de la collection vers la sous-collection



- 421 ?   - a pour supplément  
- 422 ?   - est le supplément de  
- 423 ?   - publié avec 
- 430 ?   - suite de  
- 431 ?   - succède après scission à 
- 432 ?   - remplace 
- 433 ?   - reprend en partie 
- 434 ?   - absorbe 
- 435 ?   - absorbe partiellement 
- 436 ?   - fusion de  
- 437 ?   - suite partielle de 
- 440 ?   - devient  
- 441 ?   - devient partiellement 
- 442 ?   - remplacé par 
- 443 ?   - repris en partie par 
- 444 ?   - absorbé par 
- 445 ?   - absorbé partiellement par 
- 446 ?   - scindé en  et en  
- 447 ?   - fusionne avec  pour former  
- 448 ?   - redevient 


Pour les périodiques, renseigner les champs nécessaires puis les sous-champs 0 , t et x  
Utiliser le plug in chaque fois que c'est possible

▲ 0	numéro d'identification de la notice	<input type="text"/>
▲ t	titre	<input type="text"/>
▲ x	ISSN	<input type="text"/>

0	1	2	3	4	5	6	7	8	Pactols
---	---	---	---	---	---	---	---	---	---------

Rappel : Si la ressource existe en version électronique et en version imprimée créer une notice par type de ressources en faisant les liens en 4XX

452 ?   - autre édition sur un autre support  

▲ 0	numéro d'identification de la notice	n° notice Koha si la notice existe déjà dans le catalogue
▲ t	titre	saisir 
▲ b	autre édition sur un autre support	précision support : texte imprimé ou en ligne
▲ a	auteur	saisir si titre portant à confusion
▲ c	lieu de publication	saisir
▲ d	date de publication	saisir AAAA- ou AAAA-AAAA

Si le périodique a une version imprimée et une version numérique

455 ?   - reproduction de 

456 ?   - reproduit comme 

▲ 0	numéro d'identification de la notice	n° Koha si la notice existe dans le catalogue
▲ t	titre	saisir
▲ d	date de publication	AAAA- ou AAAA-AAAA
▲ x	ISSN	XXXX-XXXX

Si c'est une reproduction patrimoniale faire le lien correspondant  
N.B. : Persee.fr est une reproduction patrimoniale des périodiques

0	1	2	3	4	5	6	7	8	Pactols
---	---	---	---	---	---	---	---	---	---------

510	?	<input type="checkbox"/>	<input type="checkbox"/>	- titre parallèle		
512	?	<input type="checkbox"/>	<input type="checkbox"/>	- titre de couverture		
517	?	<input type="checkbox"/>	<input type="checkbox"/>	- autres variantes du titre		



▲ a	titre de couverture	Saisir si nécessaire
▲ e	complément du titre	Saisir si nécessaire

530	?	<input type="checkbox"/>	<input type="checkbox"/>	- titre clé (publications en série)		
▲ a	titre clé	<input type="text" value="Saisir"/>				
▲ b	qualificatif	<input type="text" value="Imprimé ou Numérique"/>				



531	?	<input type="checkbox"/>	<input type="checkbox"/>	- titre abrégé (publications en série)		
▲ a	titre abrégé ou sigle	<input type="text" value="Saisir si existe"/>				
▲ b	qualificatif	<input type="text" value="Imprimé ou Numérique"/>				

532	?	<input type="checkbox"/>	<input type="checkbox"/>	- titre développé (publications en série)		
▲ a	titre développé	<input type="text" value="Saisir si 200a est une abréviation"/>				
▲ z	langue du titre	<input type="text" value="Saisir si nécessaire"/>				



0 1 2 3 4 5 6 7 8 Pactols

702 ?   - auteur secondaire - personne physique  



▲ g code interne koha  automatique quand 702a est rempli via les autorités



▲ a nom  Choisir dans les autorités Koha  

Attention : il s'agit ici des auteurs de la publication en série dans son ensemble pas seulement du volume entre nos mains

712 ?   - collectivité - auteur secondaire  

▲ g code interne koha  automatique quand 712a est rempli via les autorités



▲ a auteur-collectivité  Choisir dans les autorités Koha  

801 ?   - source de catalogage  



▲ b agence de catalogage saisir le code de la bibliothèque qui crée la notice, ex. : BiAA



▲ d base FRANTIQ-CCI automatique !

▲ e catalogueur saisir le prénom ou les initiales du catalogueur

831 ?   - informations retenues  

▲ d date de saisie \* 20170828 automatique !

856 ?   - adresse électronique  

▲ e date de consultation AAA-MM-JJ  

▲ z note publique Accès par ... : AAAA-.... (embargo ...)

▲ u adresse http://|

Uniquement pour les ressources numériques si et seulement si la ressource est en accès libre ou en accès restreint négocié au niveau national (BibCNRS, Istex, ...)

# Exemplarisation d'une ressource imprimée

2 - Perdu	<input type="text"/>
9 - itemnumber (koha)	<input type="text"/>
<b>b - Propriétaire</b>	Aix-en-Provence : BiAA – Bibliothèque d'Antiquité d'Aix <input type="text"/> <i>Obligatoire</i>
<b>c - Dépositaire</b>	Aix-en-Provence : BiAA – Bibliothèque d'Antiquité d'Aix <input type="text"/> <i>Obligatoire</i>
d - Bib. codée	<input type="text"/>
<b>e - Localisation</b>	Libre accès <input type="text"/> <i>Obligatoire</i>
f - Numéro d'inventaire	<input type="text"/> saisir si nécessaire
j - Code barre	<input type="text"/> saisir si nécessaire
<b>k - Cote</b>	<input type="text"/> saisir <i>Obligatoire</i>
l - Etat de collection	<input type="text"/> saisir
m - date de prêt ou de dépôt	<input type="text"/>
n - date de restitution prévue	<input type="text"/>
<b>o - Statut</b>	Disponible <input type="text"/> <i>Obligatoire</i>
q - public visé	<input type="text"/>
r - Support	<input type="text"/>
s - Cote magasin	<input type="text"/>
t - Note privée	<input type="text"/> saisir si nécessaire (invisible dans l'OPAC) <input type="checkbox"/>
u - Note sur exemplaire	<input type="text"/> saisir si nécessaire (visible dans l'OPAC) <input type="checkbox"/>
v - Date d'acquisition	automatique <input type="text"/>
x - Etat	<input type="text"/>
y - URL	<input type="text"/>

Choisir dans la liste déroulante, obligatoire

Renseigner votre état de collection : pas de prescription Frantiq, suivre la norme Z44-030. L'état de collection doit être :  
- compréhensible pour le lecteur  
- normalisé pour une même structure

Choisir dans la liste déroulante

duplicable

duplicable



## Exemplarisation d'une ressource numérique en libre accès

2 - Perdu	<input type="text" value="0"/>
9 - itemnumber (koha)	<input type="text" value="948318"/>
<b>b - Propriétaire</b> <i>Obligatoire</i>	<input type="text" value="Accès en ligne"/>
<b>c - Dépositaire</b> <i>Obligatoire</i>	<input type="text" value="Accès en ligne"/>
d - Bib. codée	<input type="text"/>
<b>e - Localisation</b>	<input type="text" value="Libre accès"/> <i>Obligatoire</i>
f - Numéro d'inventaire	<input type="text" value="www"/>
j - Code barre	<input type="text"/>
<b>k - Cote</b>	<input type="text" value="www"/> <i>Obligatoire</i>
l - Etat de collection	<input type="text" value="saisir"/>
m - date de prêt ou de dépôt	<input type="text" value="2017-09-29"/>
n - date de restitution prévue	<input type="text"/>
<b>o - Statut</b>	<input type="text" value="Disponible"/> <i>Obligatoire</i>
q - public visé	<input type="text"/>
r - Support	<input type="text" value="En ligne"/>
s - Cote magasin	<input type="text"/>
t - Note privée	<input type="text" value="LAMM-www"/>
u - Note sur exemplaire	<input type="text" value="Consultable en ligne : http://...."/>
v - Date d'acquisition	<input type="text" value="AAAA-MM-JJ"/> automatique
x - Etat	<input type="text"/>
y - URL	<input type="text" value="http://...."/>

Login web

Choisir dans la liste déroulante

Renseigner l'état de collection accessible : pas de prescription Frantiq, suivre la norme Z44-030.  
L'état de collection doit être :  
- compréhensible pour le lecteur  
- normalisé pour une même structure

Choisir dans la liste déroulante

Automatique en login Web

Renseigner le code de la bibliothèque qui créé l'exemplaire.  
Duplicable, non visible à l'OPAC

Préciser http://...  
unique champ où l'URL est visible au lecteur.

Non visible à l'OPAC (pour le moment)

# Exemplarisation d'une ressource numérique en accès restreint

2 - Perdu	<input type="text" value="0"/>
9 - itemnumber (koha)	<input type="text" value="948318"/>
<b>b - Propriétaire</b> <i>Obligatoire</i>	<input type="text" value="Caen : SDA Calvados"/>
<b>c - Dépositaire</b> <i>Obligatoire</i>	<input type="text" value="Caen : SDA Calvados"/>
d - Bib. codée	<input type="text"/>
<b>e - Localisation</b>	<input type="text" value="Accès réservé"/> <i>Obligatoire</i>
f - Numéro d'inventaire	<input type="text" value="selon les règles de votre établissement"/>
j - Code barre	<input type="text"/>
<b>k - Cote</b>	<input type="text" value="selon les règles de votre établissement"/> <i>Obligatoire</i>
l - Etat de collection	<input type="text"/>
m - date de prêt ou de dépôt	<input type="text"/>
n - date de restitution prévue	<input type="text"/>
<b>o - Statut</b>	<input type="text" value="Disponible"/> <i>Obligatoire</i>
q - public visé	<input type="text"/>
r - Support	<input type="text" value="En ligne"/>
s - Cote magasin	<input type="text"/>
t - Note privée	<input type="text"/>
u - Note sur exemplaire	<input type="text" value="Accès restreint : https://"/>
v - Date d'acquisition	<input type="text" value="AA-MM-JJ automatique"/>
x - Etat	<input type="text"/>
y - URL	<input type="text" value="https://"/>

Bibliothèque qui détient l'accès

Choisir dans la liste déroulante

Renseigner l'état de collection disponible : pas de prescription Frantiq, suivre la norme Z44-030.  
L'état de collection doit être :  
- compréhensible pour le lecteur  
- normalisé pour une même structure

Choisir dans la liste déroulante

Duplicable, non visible à l'OPAC

Préciser http://...  
unique champ où l'URL est visible au lecteur.

Non visible à l'OPAC (pour le moment)